



ПАМ'ЯТКА НАСЕЛЕННЮ ЩОДО ДІЙ ПІСЛЯ ПОВЕНІ, ПАВОДКА



Дії після повені, паводка:

1. Переконайтесь, що ваше житло не отримало внаслідок повені ніяких ушкоджень та не загрожує заваленням, немає провалин у будинку і навколо нього, не розбите скло і немає небезпечних уламків та сміття.
2. Не користуйтеся електромережею до повного осушення будинку.
3. Обов'язково кип'ятіть питну воду, особливо з джерел водопостачання, які були підтоплені.
4. Просушіть будинок, проведіть ретельне очищення та дезінфекцію забрудненого посуду й домашніх речей та прилеглої до будинку території.
5. Здійсніть осушення затоплених підвальних приміщень поетапно, з розрахунку 1/3 об'єму води на добу.
6. Електроприладами можна користуватися тільки після їх ретельного просушування.
7. Заборонено вживати продукти, які були підтоплені водою під час повені. Позбудьтеся їх та консервації, що була затоплена водою й отримала ушкодження.
8. Усе майно, що було затоплене, підлягає дезінфекції.
9. Дізнайтеся в місцевих органах державної влади та місцевого самоврядування адреси організацій, які відповідають за надання допомоги потерпілому населенню.



ПАМ'ЯТКА НАСЕЛЕННЮ ЩОДО ДІЙ ПІД ЧАС ПОВЕНІ ТА ПАВОДКА

Правила поведінки під час повені та паводка


Фактори небезпеки повеней та паводків - руйнування будинків та будівель, мостів; розмив залізничних та автомобільних шляхів; аварії на інженерних мережах; знищення посівів; жертви серед населення та загибель тварин. Унаслідок повені, паводка починається просідання будинків та землі, виникають зсуви та обвали.

Дії у випадку загрози виникнення повені, паводка:

1. Уважно слухайте інформацію про надзвичайну ситуацію та інструкції про порядок дій, не користуйтеся без потреби телефоном, щоб він був вільним для зв'язку з вами.
2. Зберігайте спокій, попередьте сусідів, надайте допомогу інвалідам, дітям та людям похилого віку.
3. Дізнайтеся в місцевих органах державної влади та місцевого самоврядування місце збору мешканців для евакуації та готуйтеся до неї.
4. Підготуйте документи, одяг, найбільш необхідні речі, запас продуктів харчування на декілька днів, медикаменти. Складіть усе до валізи. Документи зберігайте у водонепроникному пакеті.
5. Від'єднайте всі споживачі електричного струму від електромережі, вимкніть газ.
6. Перенесіть більш цінні речі та продовольство на верхні поверхи або підніміть на верхні полиці.
7. Переженіть худобу на підвищену місцевість.



Дії в зоні раптового затоплення під час повені, паводка:

1. Зберігайте спокій, уникайте паніки.
2. Швидко зберіть необхідні документи, цінності, ліки, продукти та інші необхідні речі.
3. Надайте допомогу дітям, інвалідам та людям похилого віку. Вони підлягають евакуації в першу чергу.
4. По можливості негайно залишіть зону затоплення.
5. Перед виходом з будинку вимкніть електро- та газопостачання, загасіть вогонь у грубах. Зачиніть вікна та двері, якщо є час – забийте вікна та двері першого поверху дошками (щитами).
6. Відчиніть хлів – дайте худобі можливість рятуватися.
7. Підніміться на верхні поверхи або на горішні приміщення.
8. До прибуття допомоги залишайтеся на верхніх поверхах, дахах, деревах чи інших підвищеннях, сигналізуйте рятувальникам, щоб вони мали змогу швидко вас знайти.
9. Перевірте, чи немає поблизу постраждалих, надайте їм, якщо це можливо, допомогу.
10. Потрапивши у воду, зніміть з себе важкий одяг і взуття, відшукайте поблизу предмети, за допомогою яких можна триматися до одержання допомоги.
11. Не переповнюйте рятувальні засоби (катери, човни, плоти).





ПАМ'ЯТКА НАСЕЛЕННЮ ПО ДІЯМ ПРИ ПОВЕНІ



ПОВІНЬ – це значне затоплення місцевості в результаті підйому рівня води в річці, озері або морі в період сніготанення, злив, вітрових наганянь води, при заторах.

ЯК ПІДГОТУВАТИСЯ ДО ПОВЕНІ

- Якщо Ваш район часто страждає від повеней, вивчіть і запам'ятайте межі можливого затоплення, а також піднесені, рідко затоплювані місця, розташовані в безпосередній близькості від місць мешкання, найкоротші шляхи руху до них.
- Запам'ятайте місця зберігання човнів, плотів і будівельних матеріалів для їх виготовлення.
- Заздалегідь складіть перелік документів, майна і медикаментів, що вивозяться при евакуації.
- Складіть в спеціальну валізу або рюкзак цінності, необхідні теплі речі, запас продуктів, води і медикаменти.

ЯК ДІЯТИ ПІД ЧАС ПОВЕНІ

- По сигналу сповіщення про загрозу повені і про евакуацію невідкладно, в установленому порядку виходите (виїжджайте) з небезпечної зони можливого катастрофічного затоплення в призначений безпечний район або на піднесені ділянки місцевості, захопивши з собою документи, цінності, необхідні речі і дводобовий запас продуктів харчування, що не псуються. У кінцевому пункті евакуації реєструйтеся.
- Перед відходом з будинку вимкнете електрику і газ, погасите вогонь в опалювальних печах, закріпіть всі плавучі предмети, що знаходяться поза будівлями, або розмістите їх в підсобних приміщеннях. Якщо дозволяє час, цінні домашні речі перемістите на верхні поверхи або на горище житлового будинку.
- Закрийте вікна і двері, при необхідності і наявності часу забийте зовні дошками (щитами) вікна і дверей перших поверхів.
- За відсутності організованої евакуації, до прибуття допомоги або спаду води, знаходитесь на верхніх поверхах і дахах будівель, на деревах або інших предметах, що підносяться. При цьому постійно подавайте сигнал лиха: вдень – вивішуванням або розмахуванням добре видимим полотнищем, підбитим до держака, а в темний час – світловим сигналом і періодично голосом.